


## MATERIAL DE CLASE PARA 1º DE EDUCACIÓN PRIMARIA CURSO 2020-2021

- 6 lápices Noris HB2.
- 1 tajalápiz con depósito y goma de Milan.
- 1 goma de nata de Milan.
- Pinturas Plastidecor de 24 colores.
- Rotuladores de punta fina de 12 colores.
- 1 caja de ceras blandas Manley de 10 unidades.
- Dos libretas de cuadrícula 4x4 Oxford de 40 hojas de tapa dura, sin espiral y con margen tamaño cuartilla.
- Una libreta de cuadrícula normal, sin espiral, con margen y tapa dura, de tamaño folio de Oxford.
- Un paquete de 100 folios DIN A4 blancos. .
- Una pastilla de plastilina tamaño mediano.
- Un recambio de hojas con margen con cuadrícula 4x4 tamaño cuartilla.
- Dos portafolios tipo sobre.
- 3 lápices bicolor delgado hexagonal.
- 1 pegamento de barra grande.
- Regla flexible de 20 cm.
- Tijera de punta roma que corte bien.
- 1 bloc de dibujo con recuadro.
- 1 bloc de 10 papeles de diferentes colores y texturas A4.
- 1 Bloc de cartulinas de colores A4.
- 1 carpeta amplia para el bloc de dibujo con solapas y gomas.
- 1 pizarra blanca Velleda individual (aprox. tamaño folio) con rotulador y borrador.
- Estuche para guardar el material (que no sea de metal o plástico duro).
- Mochila o tipo bandolera (no se permiten mochilas de ruedas por espacio y organización).

### Notas aclaratorias:

- Los libros y las libretas forradas y marcadas por la parte exterior.
- Toda prenda de colgar en el armario debe traer cinta y estar marcada.
- Los libros de texto deben estar sin utilizar ya que los alumnos trabajan en ellos aspectos fundamentales en su aprendizaje como son: la escritura, la motricidad fina, la competencia de aprender a aprender...



## MATERIAL DE CLASE PARA 2º DE EDUCACIÓN PRIMARIA CURSO 2020-21


- 3 lápices Noris HB2
- 1 tajalápiz con depósito y goma de Milan
- 1 goma de nata de Milan
- Pinturas Plastidecor de 24 colores.
- 1 libreta de cuadrícula 4x4 Oxford de 40 hojas de tapa dura, sin espiral y con margen tamaño cuartilla.
- Una libreta de cuadrícula normal, sin espiral, con margen y tapa dura, de tamaño folio de Oxford.
- Dos portafolios tipo sobre.
- 3 lápices bicolors delgados hexagonales.
- 1 pegamento de barra grande.
- Tijera de punta roma que corte bien.
- Un paquete de 100 folios DIN A-4 blancos.
- Una pastilla de plastilina tamaño mediano.
- 1 rotulador para pizarra Veleda
- Estuche para guardar el material con varios departamentos (que no sea de metal o plástico duro).

### Notas aclaratorias:

Los libros y las libretas forradas y marcadas por la **parte exterior**.

Toda prenda de colgar en el armario debe traer cinta y estar marcada.

Todo el material que se tenga del curso anterior debe ser aprovechado incluidas mochilas y bandoleras. No se admiten mochilas de ruedas por cuestión de espacio y organización.



### **MATERIAL DE CLASE PARA 3º DE EDUCACIÓN PRIMARIA CURSO 2020-21**

- Una carpeta de fundas con 30 fundas mínimo tamaño folio con espiral.
- Una libreta de pauta sin anillas.
- Cuatro libretas cuadrículadas sin anillas.
- Una libreta grande de pentagramas sin anillas.
- Un recambio de hojas cuadrículadas tamaño dinA4 y con margen.
- Un recambio de folios blancos sin agujeros.
- Dos fundas de plástico tipo sobre.
- Un block de dibujo tipo "Senador" (tamaño folio, 150gr) con recuadro.
- Una carpeta para guardar el block.
- Un lápiz del número 2.
- Un bicolor azul/rojo
- Una goma blanda y blanca.
- Una regla de 15 cm (pequeña)
- Una regla de 30-40cm (grande)
- Un transportador de ángulos.
- Unas tijeras de punta roma.
- Un rotulador de pizarra blanca de 1mm de color negro.
- Pinturas Plastidecor.
- Una caja de ceras Manley
- Una caja de rotuladores.
- Un pincel escolar
- Una caja de témperas (5 colores)
- Un bloc de 10 cartulinas de colores tamaño A4.
- Un bloc de 10 papeles de colores y diferentes texturas tamaño A4.
- Un tajalápiz con depósito.
- Una barra de pegamento.
- Un estuche que no sea de lata

#### **Notas aclaratorias:**

Los libros deberán ir forrados y marcados por la parte exterior.

Las carpetas y libretas MARCADAS por la parte exterior.

Los diccionarios con el nombre en el lomo.

Todo el material que se tenga del curso anterior debe ser aprovechado.




## MATERIAL DE CLASE PARA 4º DE EDUCACIÓN PRIMARIA CURSO 2020-21

- Libreta de pentagramas grande y
- sin anillas
- Dos portafolios (fundas de plástico tipo sobre) con nombre
- Un paquete de 100 folios blancos tamaño Din A4 (metidos en uno de los portafolios)
- Lápiz nº 2 HB
- Goma blanda
- Tajalápiz
- Bicolor
- Bolígrafo azul, rojo y negro
- Regla que quepa en el estuche (con el nombre)
- Transportador de ángulos
- Pinturas tipo plastidecor (con el nombre)
- Tijeras punta roma con cinta y nombre
- Pegamento barra (con el nombre)
- Estuche para guardar este material (por favor que no sea de lata o plástico duro)
- Rotulador para pizarra blanca

### Notas aclaratorias:

Algunos materiales como cuadernos, folios cuadriculados, archivador de fundas y materiales de plástica no se incluyen en esta lista porque se aprovechará lo utilizado en 3º.




## MATERIAL DE CLASE PARA 5º DE EDUCACIÓN PRIMARIA CURSO 2020-21

- Una carpeta de fundas con 30 fundas mínimo tamaño folio con espiral.
- Un archivador de 4 anillas
- Una libreta grande de pentagramas.
- Dos recambios de hojas cuadriculadas tamaño dinA4 y con margen.
- Un recambio de folios blancos.
- Una funda de plástico tipo sobre.
- Diez fundas de plástico.
- Un block de dibujo tipo "Senator" (tamaño folio, 150gr) con recuadro.
- Una carpeta para guardar el block.
- Un lápiz del número 2.
- Una goma blanda y blanca.
- Un bolígrafo azul, uno negro y uno rojo.
- Una regla de 15 cm.
- Una regla de 30-40cm.
- Una escuadra o cartabón.
- Un transportador de ángulos.
- Un compás.
- Unas tijeras de punta roma.
- Celo
- Un rotulador de punta fina tipo Staedtler pigment liner de **0,05**
- Un rotulador permanente tipo Edding 3000 color negro, punta redonda 3 mm.
- Un rotulador de pizarra blanca de 1mm color azul.
- Pinturas Plastidecor.
- Pinturas de madera.
- Una caja de ceras Mandley.
- Una caja de rotuladores.
- Un bloc de 10 cartulinas de colores tamaño A4.
- Un bloc de 10 papeles de colores y diferentes texturas tamaño A4.
- Plastilina de colores (amarillo, azul, rojo, verde, naranja y blanco)
- Un tajalápiz.
- Una barra de pegamento.
- Un estuche que no sea de lata.
- Biblia y diccionarios.

### Nota aclaratoria:

Los libros deberán ir forrados y marcados por la parte exterior. Las carpetas y fundas de plástico **MARCADAS** por la parte exterior.

Todo el material que se tenga del curso anterior debe ser aprovechado.



## MATERIAL DE CLASE PARA 6º DE EDUCACIÓN PRIMARIA CURSO 2020-21

- Una carpeta de fundas con 50 fundas mínimo tamaño folio con espiral.
- Un archivador de 4 anillas.
- Una libreta grande de pentagramas que no sea de anillas.
- Dos recambios de hojas cuadriculadas tamaño folio dinA4 y con margen.
- Un recambio de folios blancos.
- Una funda de plástico tipo sobre.
- Diez fundas de plástico.
- Un block de dibujo tipo "Senator" (tamaño folio, 150gr) con recuadro.
- Una carpeta para guardar el block.
- Un lápiz del número 2.
- Una goma blanda y blanca.
- Un bolígrafo azul, uno negro y uno rojo.
- Una regla de 15 cm.
- Una regla de 30-40cm.
- Una escuadra o cartabón.
- Un transportador de ángulos.
- Un compás.
- Unas tijeras de punta roma.
- Celo.
- Un rotulador de punta fina tipo Staedtler pigment liner de **0,05**.
- Un rotulador permanente tipo Edding 3000 color negro, punta redonda 3mm.
- Un rotulador de pizarra blanca de 1mm color azul.
- Pinturas Plastidecor.
- Pinturas de madera.
- Una caja de ceras Mandley.
- Una caja de rotuladores.
- Un bloc de 10 cartulinas de colores tamaño A4.
- Un bloc de 10 papeles de colores y diferentes texturas tamaño A4.
- Un tajalápiz.
- Una barra de pegamento.
- Un estuche que no sea de lata.
- Biblia y diccionarios.

### Nota aclaratoria:

Los libros deberán ir forrados y marcados por la parte exterior. Las carpetas y fundas de plástico MARCADAS por la parte exterior.

Todo el material que se tenga del curso anterior debe ser aprovechado.